

## AIRFEL SEZONSAL INVERTER MULTI SPLIT KLİMALAR



- R32 çevreci yeni nesil soğutucu akışkan
- Sezonsal inverter özelliği ile A sınıfı inverter klimalara göre %20 daha fazla tasarruf
- Otomatik dikey üfleme özelliği ile homojen ortam sıcaklığı
- -15°C'ye kadar ısıtma yapabilme özelliği ile yüksek performans
- Turbo fonksiyonu ve inverter teknolojisinin birleşimi ile hızlı ısıtma - hızlı soğutma
- Stand By modunda sadece 1 W enerji tüketimi
- Arıza teşhis sistemi ile daha hızlı servis hizmeti



A++  
Enerji Sınıfı



Turbo  
Modu



1W Enerji  
Tüketimi



Ücretsiz Keşif  
ve Montaj



Inverter  
Teknolojisi

# airfel

Daima senden yana


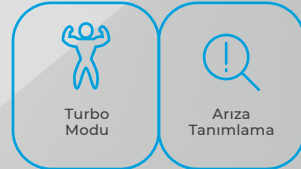
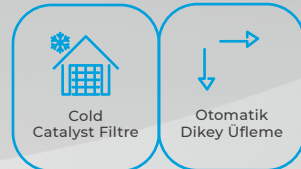
www.airfel.com 444 999 0

**R32**  
Eco Friendly Refrigerant



	LTXM25N	LTXM35N	LTXM50N	LTXM71N
2LMX50N	•	•	•	•
3LMX80N	•	•	•	•
4LMX105N	•	•	•	•
5LMX125N	•	•	•	•

			2LMX50N	3LMX80N	4LMX105N	5LMX125N	
Soğutma Kapasitesi	Min./Nom./Maks.	BTU	7.800/18.000/19.500	10.850/27.000/28.000	7.000/36.000/43.200	10.300/42.000/42.000	
Soğutma Çekilen Güç	Min./Nom./Maks.	W	690/1.635/2.000	290/2.450/3.100	1.140/3.270/4.090	280/3.810/4.650	
Isıtma Kapasitesi	Min./Nom./Maks.	BTU	8.200/19.000/19.600	7.800/28.000/29.000	8.000/37.000/44.400	11.800/42.000/42.000	
Isıtma Çekilen Güç	Min./Nom./Maks.	W	600/1.500/1.780	370/2.210/2.900	970/2.760/3.450	650/3.300/3.800	
Sezonsal Verimlilik	Soğutma	Ptasarım	W/W	5,3	7,9	10,6	12,3
		SEER	kW	6,1	6,1	6,2	6,1
		Enerji Verimliliği Sınıfı	W/W	A++			
		Isıtma	Ptasarım	W/W	4,8	5,6	9,0
	Isıtma (Ortalama İklim)	SEER	kW	3,8	4,0	3,8	3,5
		Enerji Verimliliği Sınıfı	W/W	A+		A	
		Ptasarım	W/W	5,0	6,1	9,8	10,4
		SEER	kW	5,1	5,1	5,2	5,1
Enerji Verimliliği Sınıfı	W/W	A+++					
Kompresör Tipi			ROTARY				
Dış ünite hava debisi	m <sup>3</sup> /h		2100	3000	4000	3850	
Dış ünite ses basıncı seviyesi	dB(A)		54	58	63	64	
Dış ünite ses basıncı seviyesi	dB(A)		65	68	67	69	
Dış ünite	Boyutlar(GxDxY)	mm	805*330*554	890*342*673	946x410x810	946x410x810	
	Paket(GxDxY)	mm	915*370*615	1030*438*750	1090x500x875	1090x500x885	
	Net/Brüt ağırlık	kg	35/38	48/51.8	68.8/75.6	74.1/79.5	
Soğutucu Akışkan	Tip		R32				
	GWP		675				
	Şarj miktarı	Kg	1.25	1,85	2.1	2.9	
Borulama	Sıvı/gaz	mm(inch)	6.35(1/4)/9.52(3/8)	4 x Ø6.35/3x Ø9.52+1xØ12.7(4x1/4"/3x 3/8"+1x1/2")		5x6.35mm(5x1/4in)/ 4x9.52mm +1x12.7mm (4x3/8in+1x1/2in)	
	Tüm odalar için maks. uzunluk	m	40	60	80	80	
	Tek odalar için maks. uzunluk	m	25	30	35	35	
	İç ünite ve dış ünite arası kot farkı	m	15				
	İç üniteler arası kot farkı	m	10				
	Çalışma sıcaklık aralığı	Soğutma	°C	-15-50			
Isıtma		°C	-15-24				



Dealer:

AS\_010622\_EN\_R01



LCD screen remote controller with backlight