



AIRFEL INVERTER KASET TİPİ KLİMA

A++

R32
Eco Friendly Refrigerant

- R32 çevreci yeni nesil soğutucu akışkan
- A++ enerji sınıfı
- Isıtma, soğutma, nem alma ,fan ve otomatik fonksiyonları
- Turbo fonksiyonu ve inverter teknolojisinin birleşimi ile hızlı ısıtma - soğutma
- Arıza teşhis sistemi ile daha hızlı servis hizmeti
- 360° hava üfleme teknolojisi
- Elektrik kesintilerinden sonra eski çalışma fonksiyonunda yeniden çalışmaya başlar (AutoRestart)


A++
Enerji Sınıfı


Turbo
Modu


1W Enerji
Tüketimi



Ücretsiz Keşif
ve Montaj


Inverter
Teknolojisi


2 Yıl Cihaz
3 Yıl Kompresör



			LCA71A/LZAS71A	LCA140A/LZAS140A
Sezonsal Verimlilik	Ptasarım-soğutma	kW	7	14,0
	SEER	W/W	6,1	6,1
	Enerji Verimliliği Sınıfı		A++	A++
	Ptasarım-ısıtma	kW	6	11,2
	SCOP	W/W	4	4,0
	Enerji Verimliliği Sınıfı		A+	A+
	Tbiv	°C	-7	-7
Tol	°C	-15	-15	
İç Ünite Güç Girişi	V,Hz,Ph	220-240V,1Ph, 50Hz	220-240V,1Ph, 50Hz	
Dış Ünite Güç Girişi	V,Hz,Ph	220-240V,1Ph, 50Hz	380-415V,3Ph, 50Hz	
Soğutma	Kapasite	Btu/h	24.000(11.263~27.000)	48.000(12.000~54.000)
	Kapasite	kW	7,03(3,30~7,91)	14,07(3,52~15,83)
	Güç Girişi	W	2.320(780~2.748)	4.650(800~5.900)
	Anma Akımı	A	10,2(4,2~12)	8,1(1,8~10,2)
Isıtma	Kapasite	Btu/h	26.000(9577~30.500)	55.000(14.000~59.000)
	Kapasite	kW	7,62(2,81~8,94)	16,12(4,10~17,29)
	Güç Girişi	W	1900(610~2.700)	4580(900~5.500)
	Anma Akımı	A	8,5(3,6~12,1)	8,0(1,9~9,5)
İç Ünite Hava Debisi (Yüksek/Orta/Düşük)	m3/h	1247/1118/992	1900/1750/1600	
İç Ünite Ses Basıncı Seviyesi (Yüksek/Orta/Düşük)	dB(A)	50/47,5/42	52,5/50,5/48	
İç Ünite Ses Gücü Seviyesi (Yüksek)	dB(A)	59	66	
İç Ünite	Ölçüler (YxDxG)	mm	830x830x205	830x830x287
	Paketli Ölçüler (YxDxG)	mm	910x910x250	910x910x330
	Ölçüler (YxDxG) - panel	mm	950x950x55	950x950x55
	Paketli Ölçüler (YxDxG) - panel	mm	1035x1035x90	1035x1035x90
	Net / Brüt Ağırlık	kg	21,6/25,4	29,3/33,5
	Net / Brüt Ağırlık - panel	kg	6/9	6/9
Tasarım Basıncı	MPa	4,3/1,7	4,3/1,7	
Drenaj Boru Çapı	mm	ODΦ25mm	ODΦ25mm	
Borulama Çapları	Sıvı / Gaz	mm	9,52mm(3/8in)/ 15,9mm(5/8in)	9,52mm(3/8in)/ 15,9mm(5/8in)
Dış Ünite	Ölçüler (YxDxG)	mm	890x342x673	952x415x1333
	Paketli Ölçüler (YxDxG)	mm	995x398x740	1095x495x1480
	Net / Brüt Ağırlık	kg	43,9/46,9	103,7/118,3
Soğutucu Akışkan	Tip		R32	
	GWP		675	
	Şarj Miktarı	kg	1,5	2,9
Çalışma Sıcaklık Aralıkları	Soğutma	°C	-15~50	
	Isıtma	°C	-15~24	
Borulama Limitleri	Maksimum Borulama Limitleri	m	50	75
	Maksimum Kot Farkı	m	25	30



Satış Noktası:

AS.010622_R01

LCD Göstergeli
Uzaktan Kumanda

